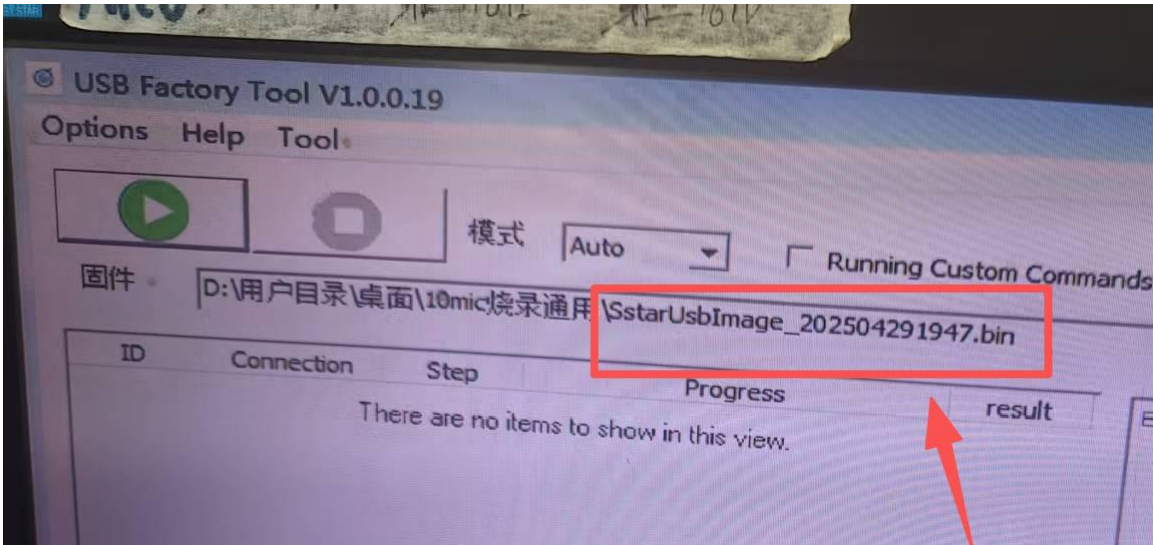


安卓升级软件测试步骤

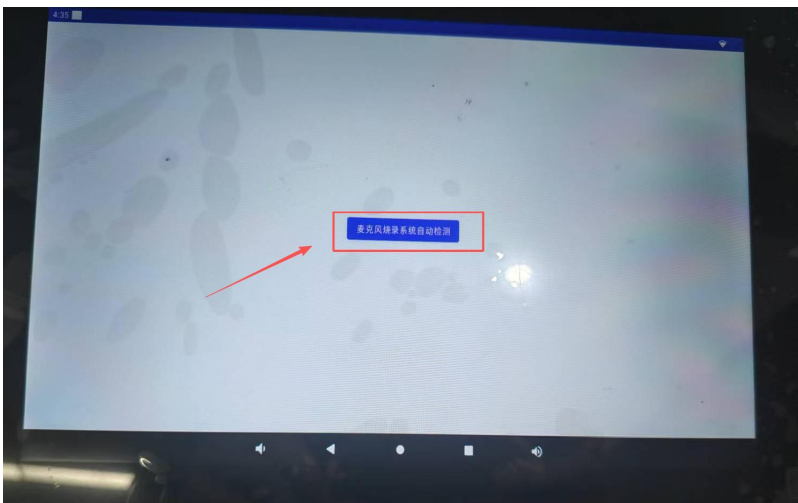
1. 烧录

使用通用 10 麦烧录固件如图，进行第一步升级。

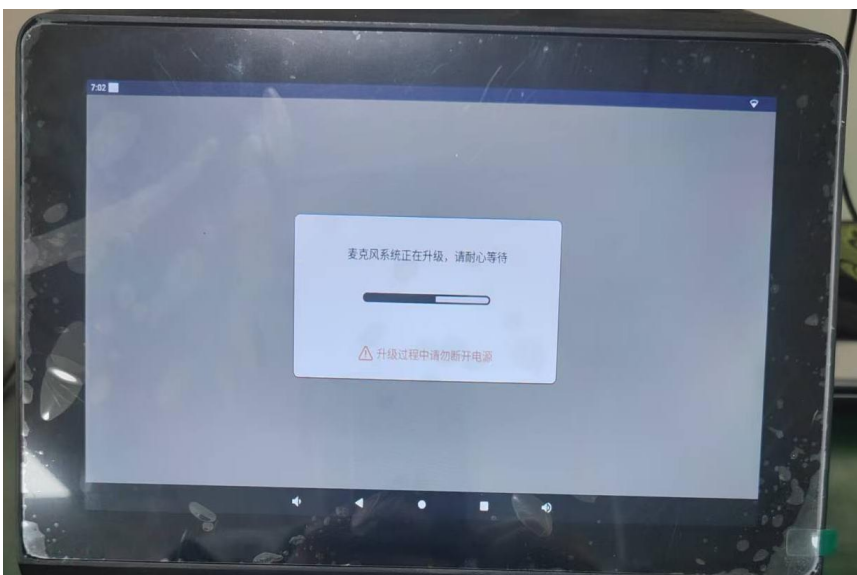


2. 安卓软件升级

(1) 第一次升级测试，USB 接上主板后等待大概 14S，点击如图位置，

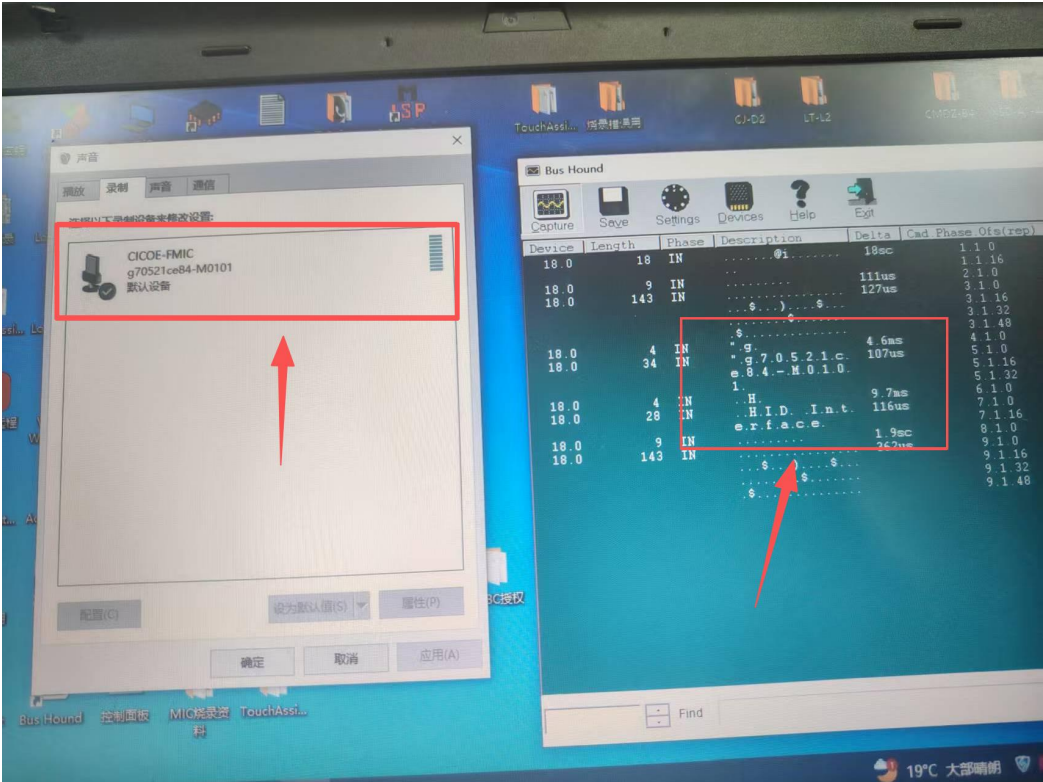


(2) 进图正常升级后如下图进行升级，预计大概 2 分 20S，时间偏差巨大或者卡死注意上报



3.设备启动检查

检查升级是否正常，正常升级后声音录制能显示设备，验证码如图：g70521ce84 m0101



4.第二步升级测试

已经升级检查过一次的 PCBA.01.2468 主板使用第二次升级恢复固件升级，再重新进行 2.安卓软件升级，3.设备启动检查，就完成二次重复升级测试

固件：[XK]H10L_DistanceLimit_GH8ff24253fM0101_DT202505221205

